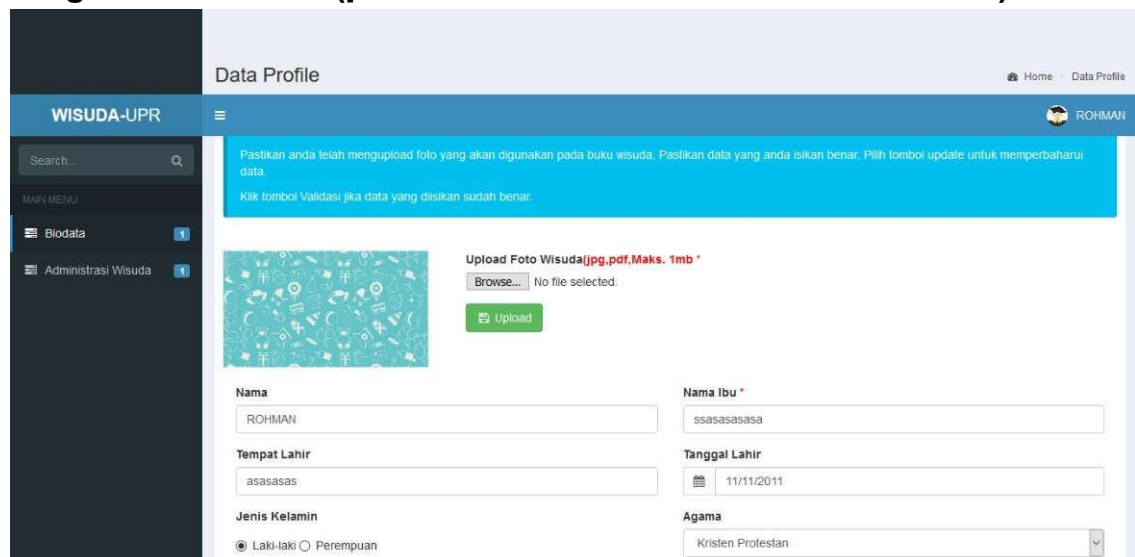


# PANDUAN APLIKASI E-WISUDA UPR

## 1. Masukkan user name dan pasword menggunakan NIM dan NIM;



## 2. Mengisi Biodata, dan wajib mengisi form yang kosong sesuai dengan data saudara (pastikan data anda sudah sesuai dan benar)




## 3. Upload/Unggah foto terbaru

Foto terbaru Hitam Putih

- Untuk Wanita memakai Kebaya Nasional (Sanggul)
- Untuk Pria memakai Jas Lengkap dengan Dasi

4. Bila semua data isian saudara sudah benar, harap simpan dan cetak bukti registrasi wisuda saudara disertai bukti pembayaran terakhir SPP/UKT.



KEMENTERIAN PENDIDIKAN DAN KEBUDAYAAN  
**UNIVERSITAS PALANGKA RAYA**  
Kampus Unpar Tunjung Nyaho Jalan Yos Sudarso Kotak Pos 2/PLKUP Palangka Raya (73112A) Kalimantan Tengah  
Telp./Fax : 0536-3221722,3220445,3226878,3222646,3220446,3220447  
Laman : upr.ac.id

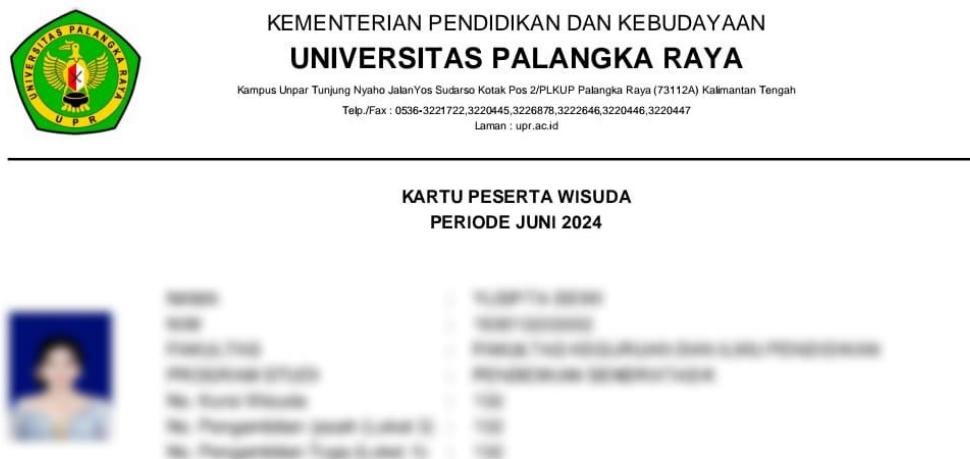
---

**BUKTI REGISTRASI WISUDA**

Dengan ini saya mendaftarkan diri sebagai peserta Wisuda periode Bulan Tahun dengan data sebagai berikut :

1. Nama Lengkap	:	ROHMAN
2. Nomor Induk Mahasiswa (NIM)	:	DBC 111 003
3. Tempat dan Tanggal Lahir	:	asasasas/11 - 11 - 2011
4. Jenis Kelamin	:	Laki-laki
5. Agama	:	Kristen Protestan
6. Pekerjaan	:	
7. Alamat	:	asasasas,asasa,saasasa
8. No. Tlpn/HP	:	/ 08125077292
9. Email	:	assaragih@gmail.com
10. Nama Orang Tua	:	asssssssssss
11. Pekerjaan Orang Tua	:	Tidak Bekerja
12. Alamat Orang Tua	:	
13. No. Telp./HP	:	


5. Bila status akun saudara sudah tervalidasi dan terverifikasi, silahkan download/unduh dan simpan Kartu Peserta Wisuda. Kartu tersebut digunakan untuk pengambilan Toga pada Loket I.



KEMENTERIAN PENDIDIKAN DAN KEBUDAYAAN  
**UNIVERSITAS PALANGKA RAYA**  
Kampus Unpar Tunjung Nyaho Jalan Yos Sudarso Kotak Pos 2/PLKUP Palangka Raya (73112A) Kalimantan Tengah  
Telp./Fax : 0536-3221722,3220445,3226878,3222646,3220446,3220447  
Laman : upr.ac.id

---

**KARTU PESERTA WISUDA  
PERIODE JUNI 2024**

	<p>1. Nama Lengkap</p> <p>2. Nomor Induk Mahasiswa (NIM)</p> <p>3. Tempat dan Tanggal Lahir</p> <p>4. Jenis Kelamin</p> <p>5. Agama</p> <p>6. Pekerjaan</p> <p>7. Alamat</p> <p>8. No. Tlpn/HP</p> <p>9. Email</p> <p>10. Nama Orang Tua</p> <p>11. Pekerjaan Orang Tua</p> <p>12. Alamat Orang Tua</p> <p>13. No. Telp./HP</p>	<p>14. Tanggal Wisuda</p> <p>15. Lokasi Wisuda</p> <p>16. Biaya Wisuda</p> <p>17. Biaya Pendaftaran</p> <p>18. Biaya Pengambilan Toga</p> <p>19. Biaya Pengambilan Toga</p>
---	---	---

6. Apabila saudara sudah yudisium dan saudara belum bisa masuk/login ke sistem, silakan hubungi operator Aplikasi E-Wisuda untuk masing-masing fakultas/Program Pascasarjana.